

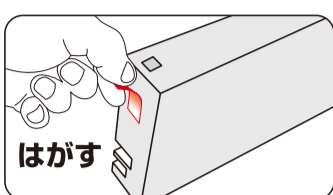
**困ったらジットへ ☎0120-41-1630**

**日本製**

受付時間 9:00~17:00 土日・祝日対応 (弊社指定の定休日を除く)

### ● インクカートリッジセット手順

ご使用前に必ずフィルムをはがしてください。

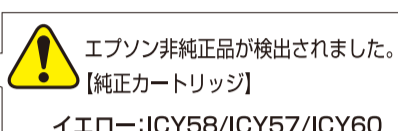
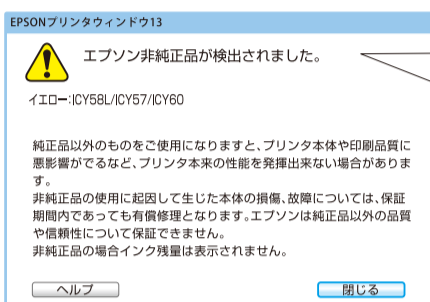


※IC58シリーズを例にしています

**本製品は再生品のため非純正品となります。使用する際に非純正品に関するメッセージが表示されることがございますが下記の操作をしていただくことでご使用いただけます。**

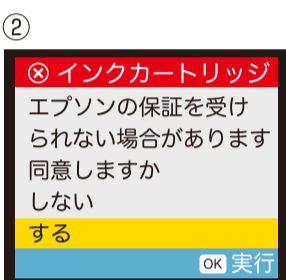
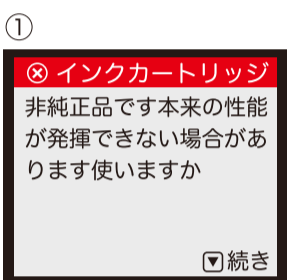
### ● 非純正品に関するメッセージについて

パソコン上に非純正品に関するメッセージが表示されますが、「閉じる」を選択することで印刷が可能になります。



※OS Windows7を使用した際のパソコン画面を引用しています。また、プリンタのモニター画面はセイコーエプソン(株)製造のプリンタを使用した際の表示を引用しています。(プリンタにより異なる場合があります)

- ① プリンタのモニター画面上に「非純正品です...」とメッセージが表示されます。
- ② ▼ボタンを押すと「同意しますか」とメッセージが表示されますので「する」を選択してください。上記操作をしていただければ、ご使用することができます。



**【注意】**  
プリンタの電源をOFFにし、再度電源をONにした場合、同様のメッセージが表示されて操作が必要になりますので、ご注意ください。

### ● 「インク残量表示非対応」製品について

製品ラベルにインク残量表示非対応と書かれてあるものにつきましては、インク残量が表示されない場合がございます。

※IC58シリーズを例にしています

プリンタでの表示



(例) ライトシアンの場合  
インク残量が表示されない場合

### ● インク切れの判断方法について(全製品共通)

インク残量がなくなると印刷が停止して「インク残量が限定値を下回りました。」あるいは「カートリッジを正しく認識できません」と表示されます。この場合はインク残量がありませんので、新しいカートリッジと交換してください。

※IC58シリーズを例にしています



プリンタでの表示



インク交換 (例) ライトシアンの場合

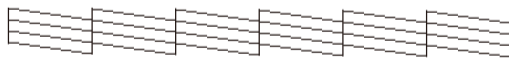
## ※困ったときには？

カートリッジを交換して「インクが出ない」または「ある色のみインクが出ない」「色合いがおかしい」等、症状が発生した場合、以下の作業を行ってください。

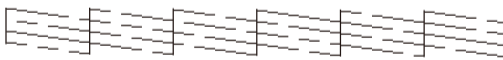
### 1. ノズルチェックパターン印刷をします。

プリンタヘッドが目詰まりをおこしているかどうかの確認をする印刷です。印刷結果にカスレや線の欠けが発生しているか確認してください。カスレや線の欠けが発生している場合は正常な印刷ができません。ヘッドクリーニングを行ってください。

〈良い例〉すぐに印刷できます



〈悪い例〉ヘッドクリーニングを行ってください



※プリンタによってパターンが異なります

### 2. ヘッドクリーニングをします

ヘッドクリーニングを行った後に再度、ノズルチェックパターン印刷を行います。カスレ等がなければ印刷が可能です。

ヘッドクリーニング方法がわからない場合は、お手持ちのプリンタ本体の取扱説明書をご確認頂くか、当社お客様窓口までご連絡ください。

## ポイント!

ヘッドクリーニングをしても正常にノズルチェックパターン印刷ができない場合は、再度クリーニングをします。正常に目詰まりパターン印刷ができるまで、「1」と「2」の作業を交互に4、5回繰り返してください。また、全く改善されない場合には、電源入れた状態で一晩以上経過した後に印刷を実行してください。時間を置くことによって目詰まりを起こしているインクが溶解し、正常に印刷できる場合があります。

## 注意

- 良好な印字品質を保つためにインク吹出部分を上向きにして保管しないでください。
- 純正品インクを使用していません。若干の色の差が発生する場合があります。
- ご使用になるまでは開封しないでください。
- 高温状態や凍結状態または直射日光の当たる場所での保存を避けてください。
- 子供の手の届かない場所に保管してください。また、インクは飲まないでください。
- インクが手や肌に付着した場合は、素早く石鹸や水で洗い流してください。(時間が経過すると落ちにくくなりますのでご注意ください。)
- インクが残り少なくなった際の ⚠ 表示や「パッケージ情報」または「インクアラーム」が表示されない場合があります。⊗ 表示になりましたら、カートリッジを交換してください。

## 取扱注意

- ◆ 良好な印刷結果を得るために、開封後6ヶ月以内に使い切ってください。
- ◆ 印字カスレが発生した場合はヘッドクリーニングを行ってください。【ヘッドクリーニング方法を参照】
- ◆ 万一、本製品を使用したプリンターに不具合が発生し、プリンター修理が必要と判断された場合は、予めご連絡をください。【修理後にご連絡を頂いても、責任は負いかねますのでご了承ください。】
- ◆ 詳しくはプリンター本体の取扱説明書をご覧ください。
- ◆ 改良のため、予告なく仕様変更する場合があります。

使用済みのインクカートリッジを再利用しているためラベル等に汚れがございますが、印刷品質には全く影響はございませんのでそのままご使用下さい。

本商品はセイコーエプソン株式会社の使用済み純正インクカートリッジを再生したものです。本商品はセイコーエプソン株式会社とは無関係で承認を受けたものではありません。記載の社名及び製品名は各社の商標または登録商標です。

製造元:ジット株式会社 山梨県南アルプス市和泉984-1  
IC58/SC9リサイクル-1版