

困ったらジットへ ☎0120-41-1630

受付時間 9:00~17:00(弊社指定の定休日を除く)



取扱説明動画配信中



[本製品の使用方法]

● インクカートリッジセット手順

- ①キャップを取り外します。
- ②プリンターへカチッと音がするまで押ししてセットします。

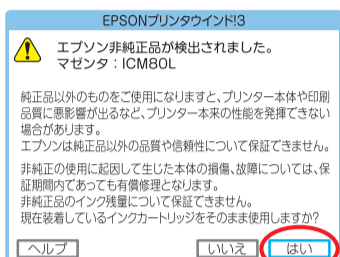


日本製

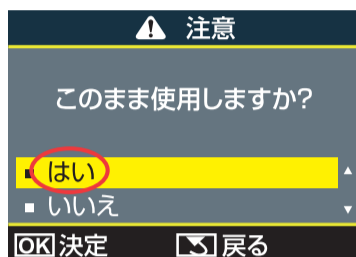
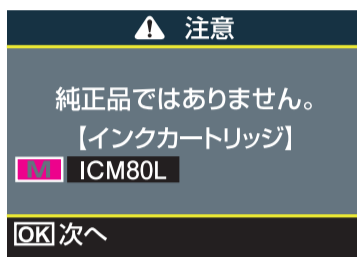
● インク交換時や印刷時の操作方法について

本製品は再生品のため非純正品となります。インク交換時や印刷時に「EPSON非純正品が検出されました」や「非純正品を使用したことがプリンターに記録されます」など表示されますが、その場合は「はい」を選択してお使いください。

※下記の各写真はIC80用のプリンターを例にしています。



※パソコン画面での表示例



※プリンター本体の液晶ディスプレイでの表示例

**【注意】** プリンターの電源をOFFにし、再度電源をONにした場合、同様のメッセージが表示されて操作が必要になりますので、ご注意ください。

● インク交換のタイミングについて

インク残量がなくなると印刷が停止して「インク残量が限界値を下回りました。」あるいは「カートリッジを正しく認識できません」と表示されます。この場合はインク残量がありませんので、新しいカートリッジと交換してください。



例) IC70用のプリンターを例にしています。



例) マゼンタの場合

● ヘッドクリーニング方法

カートリッジを交換して「インクが出ない」または「印刷がカスレしまう」「色合いがおかしい」等、症状が発生した場合は、以下の手順でヘッドクリーニングを行ってください。

1. ノズルチェックパターン印刷をします。

プリントヘッドが目詰まりをおこなしているかどうかの確認をする印刷です。印刷結果にカスレや線の欠けが発生しているか確認してください。カスレや線の欠けが発生している場合は正常な印刷ができません。ヘッドクリーニングをしてください。

〈良い例〉すぐに印刷できます



〈悪い例〉ヘッドクリーニングを行ってください



※プリンターによってパターンが異なります

2. ヘッドクリーニングをします

ヘッドクリーニングを行った後に再度、ノズルチェックパターン印刷を行います。カスレ等がなければ印刷が可能です。


ヘッドクリーニング方法がわからない場合は、お手持ちのプリンター本体の取扱説明書をご確認頂くか、当社お客様相談窓口までご連絡ください。

ポイント!

ヘッドクリーニングをしても正常にノズルチェックパターン印刷ができない場合は、再度クリーニングをします。正常に目詰まりパターン印刷ができるまで、「1」と「2」の作業を交互に4、5回繰り返してください。また、全く改善されない場合には、電源入れた状態で一晩以上経過した後に印刷を実行してください。時間を置くことによって目詰まりを起こしているインクが溶解し、正常に印刷できる場合があります。

インク残量が少なくなると右のようなメッセージが表示されヘッドクリーニングができない場合があります。このような時にはプリンター本体の液晶ディスプレイに表示されたインクを交換してから実行してください。

液晶ディスプレイの無いプリンターの場合は【**!**】ボタンを押し「交換インクカートリッジ確認位置」でインク残量の少ないインクを確認してください。その際、インク残量の少ないインクが1本とは限りませんのでご注意ください。



▼印に止まった色が交換対象です。



注意

- 良好な印字品質を保つためにインク吹出部分を上向きにして保管しないでください。
- 純正品インクを使用していません。若干の色の差が発生する場合があります。
- ご使用になるまでは開封しないでください。
- 高温状態や凍結状態または直射日光の当たる場所での保存を避けてください。
- 子供の手の届かない場所に保管してください。また、インクは飲まないでください。
- インクが手や肌に付着した場合は、素早く石鹸や水で洗い流してください。(時間が経過すると落ちにくくなりますのでご注意ください。)
- インクが残り少なくなった際の▲表示や「パッケージ情報」または「インクアラーム」が表示されない場合があります。●表示になりましたら、カートリッジを交換してください。

取扱注意

- ◆ 緑色の基板部分には手を触れないでください。
- ◆ 良好な印刷結果を得るために、開封後6ヶ月以内に使い切ってください。
- ◆ 印字カスレが発生した場合はヘッドクリーニングを行ってください。【ヘッドクリーニング方法を参照】
- ◆ 万一、本製品を使用してプリンターに不具合が発生し、プリンター修理が必要と判断された場合は、予めご連絡をください。【修理後にご連絡を頂いても、責任は負いかねますのでご了承ください。】
- ◆ 詳しくはプリンター本体の取扱説明書をご覧ください。
- ◆ 改良のため、予告なく仕様変更する場合があります。

使用済みのインクカートリッジを再利用しているためラベル等に汚れがございますが、印刷品質には全く影響はございませんのでそのままご使用下さい。

本商品はセイコーエプソン株式会社の使用済み純正インクカートリッジを再生したものです。本商品はセイコーエプソン株式会社とは無関係で承認を受けたものではありません。記載の社名及び製品名は各社の商標または登録商標です。

製造元:ジット株式会社 山梨県南アルプス市和泉984-1